

Zaal 1 - Spelen is...

1. Doorstreep de voorwerpen die niet op de lage tafel staan.
2. Kijk naar de film. Teken of schrijf wat je met de overgebleven voorwerpen kan spelen.



Kasteel of raket maken



Bijvoorbeeld:
verkleed als spook,
kampen bouwen, ...



Vissen, verstoppertje tussen
de bomen, kattenspeeltje



Kattenspeeltje,
springtouw




Propjes maken om
mee te gooien,
papier vliegtuigje



Bijvoorbeeld: stoelendans,
piloot spelen

3. Verzin nu zelf een spel bij de doorgestreepte voorwerpen. Schrijf of teken het erbij.



Zaal 2 - Speel-tijd!

Beluister 2 luisterfragmenten in deze zaal. Beantwoord de vragen.

Luisterfragment 1

Welk speelgoedstuk vertelt?

Wie speelde hiermee? Omcirkel:

volwassenen - kinderen

Luisterfragment 2

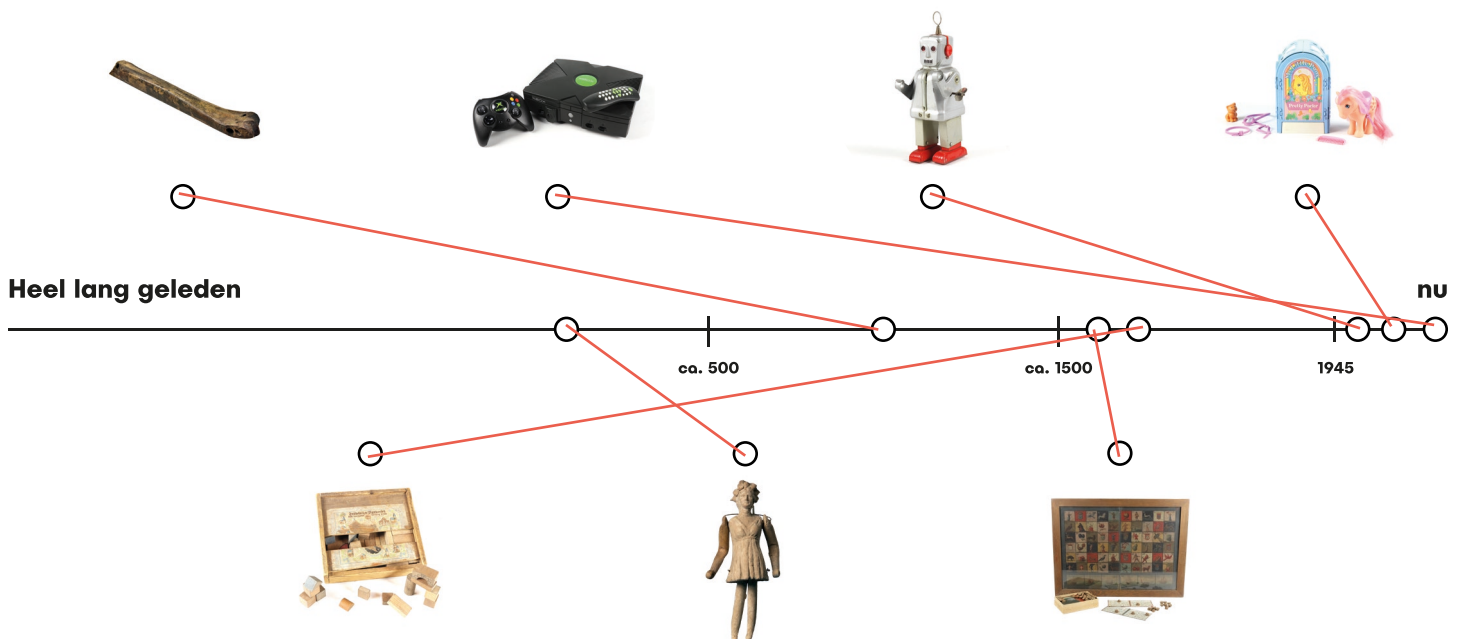
Welk speelgoedstuk vertelt?

Wie speelde hiermee? Omcirkel:

volwassenen - kinderen

1. Dobbelsteen (volwassenen) & pop (kinderen)
2. Kaart (volwassenen) & bal (kinderen)
3. Ganzenbord (volwassenen) & hobbelpaard (kinderen)
4. Diabolo (volwassenen) & bliken trein (kinderen)
5. Maanlander (kinderen) & LEGO-blokje (kinderen)
6. Rubik kubus (volwassenen & kinderen)
7. Recyclewagen (kinderen) & muis (kinderen & volwassenen)

Verbind de voorwerpen met de tijdlijn zodat ze in de juiste volgorde staan.



Zaal 3 - Spelenderwijs

Ga door de verschillende levels van deze zaal en oefen telkens andere skills.



Bewegen



Gevoelens
begrijpen



Omgaan
met regels



Creatief zijn



Nadenken

Level 1 - In beweging



Zoek de objecten hieronder in de vitrines. Duid aan of je er je grote of kleine bewegingen mee oefent. Ken je het spel? Schrijf de naam er dan bij.



Pisa



Nintendo Wii
console met Wii
Sports spel



Wit papier-
maché paard
op wielen



Nintendo Switch



Mikado Magnet



Tafeltrekbiljart
20.000 leagues
under the sea
van Walt Disney



Skateboard
Pegasus 700



Tafelpingpongspel



Dokter Bibber



Loopwagen in
de vorm van een
lieveheersbeestje



Klaar? Oefen nu zelf je bewegingen. Speel samen met je klasgenoten het bewegingsrad voor de grote bewegingen of de handige tafel voor de kleine bewegingen.

Level 2 - Bouwen aan jezelf

Al die gevoelens...

Zoek de onderstaande berenknuffel en pop in de vitrine. Bekijk ze goed. Wie van de twee zou je kiezen als beste vriend? Waarom? Vul het tekstje hieronder aan met de eigenschappen van je nieuwe beste vriend.



Berenknuffel

- Gemaakt van geitenhaar
- Zacht
- Gevuld met stro
- Lichtbruin met zwarte ogen
- Niet wasbaar



Pop Inge

- Gemaakt van plastic
- Glad
- Niet gevuld
- Groen-rood kleedje met print van stukjes speelgoed
- Afwasbaar

Ik kies Berenknuffel / Pop Inge als beste vriend.

Mijn beste vriend is gemaakt van Geitenhaar / Plastic. Daardoor is hij/zij Zacht / Glad.

Je herkent mijn beste vriend aan Lichtbruine kleur & zwarte ogen / Groen-rood kleedje met print van stukjes speelgoed. Kom je ook mee spelen?



Speel het emoji spel. Kan jij raden welk gevoel je medespeler uitbeeldt? Omcirkel het hieronder.



Wanneer heb je zelf dit gevoel? Teken het na in de kader.



Dit ben jij

Zoek deze figuren in de vitrinekast. Herken je ze allemaal? Schrijf de naam of het beroep bij de onderstaande figuren.



Figuur 101 Dalmatiërs



Barbie piloot



Playmobil brandweerman

Level 3 – Goed geregeld!



Volgens de regels



Speel het spel 'Spelregelkiezer'.

Vond je het moeilijk om de regels te kiezen en te volgen? Waarom?

Er zijn verschillende regels mogelijk om een spel te beginnen. Wat vind jij zelf het eerlijkste?




De oudste begint



De jongste begint



De eerste die 6 gooit, begint



Beslis samen wie begint



Spelen met regels

Weet jij of je bij deze spellen moet samenwerken, bepaalde dingen moet afspreken of elkaar moet bedriegen? Kruis aan. Schrijf de juiste namen bij de spellen.



Naam spel:

Boomgaard

- Samenwerken
- Dingen afspreken
- Bedriegen



Naam spel:

Monopoly

- Samenwerken
- Dingen afspreken
- Bedriegen



Naam spel:

Saboteur

- Samenwerken
- Dingen afspreken
- Bedriegen



Naam spel:

De Kolonisten van Catan

- Samenwerken
- Dingen afspreken
- Bedriegen



Naam spel:

Pandemie

- Samenwerken
- Dingen afspreken
- Bedriegen



Naam spel:

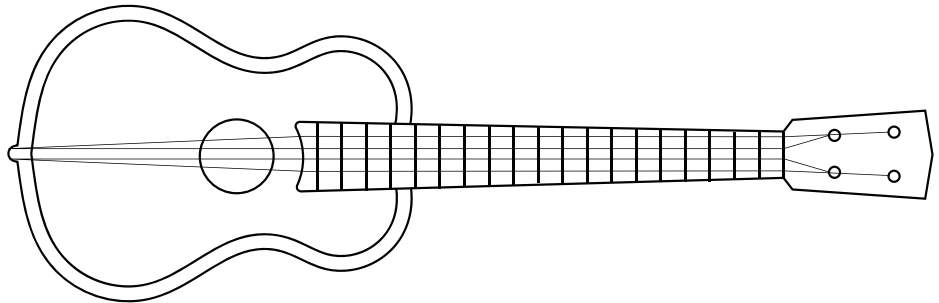
Perudo

- Samenwerken
- Dingen afspreken
- Bedriegen

Level 4 - Creatieve kronkels

Showtime

Zoek het onderstaande instrument in de vitrinekast. Welk instrument is dit? Schrijf het erbij. Versier het instrument ernaast met een eigen tekening.



Gitaar

Zoek de handpop van de heks. Deze pop is met de hand geschilderd. Kan je een verhaal bedenken met een heks? Is het een lieve of boze heks?



Ga naar het schaduwtheater en beeld je verhaal uit met de schaduwfiguren. Of maak een muziekstuk bij het verhaal bij de DJ-tafel

Speelse kunstwerken

Zoek de onderstaande blokkendoos.



Welke naam staat op de doos?


Berbis

Wat zou jij maken met deze blokken? Teken het hieronder.

Level 5 - Boost je brein!

Spelen met ABC en 123

Zoek de klok op de onderstaande afbeelding. Hoe laat is het op de klok in de vitrinekast? Teken de wijzers op de tekening.



Wie weet...?


Zoek het spel 'Robot geeft het juiste antwoord'. Welke muziekvragen staan niet op het spel? Doorstreep.



1. Wat zijn castagnetten?
2. ~~Hoeveel muzikaleutels bestaan er?~~
3. Hoeveel lijnen heeft een notenbalk?
4. Hoe heet de leider van een orkest?
5. ~~Wie heeft de saxofoon uitgevonden?~~

Inzicht gezocht

Zoek het onderstaande spel en kijk goed naar de puzzelstukken. Kan jij de juiste nummers bij de puzzelstukken plaatsen zodat de puzzel af is?




Wat lees je op het papier dat de uil vast heeft?

Fabeltjeskrant



Speel een spelletje codekraker of ga met de bouwplanner aan de slag. Zet je brein aan het werk!



Naam: _____

Klas: _____ Nummer: _____

School: _____



Zaal 4 – Veel spelers, veel verhalen

Beluister het portret op de onderstaande foto en beantwoord de vragen.




De speler is 16 jaar

- Hij speelt het liefst met
- Trainen
 - Lego
 - Online games
 - Stokpaardjes

Kies en beluister nog een extra verhaal.

Maak je eigen spelersportret. Teken jezelf met je lievelingsspel of -speelgoed in de tablet en beantwoord de vragen



Mijn lievelingsspel of -speelgoed is

omdat

- Ik speel het liefst
- alleen
 - met _____

Ik speel...

- elke dag
- elke week
- elke maand
- bijna nooit