

Naam: _____

Klas: _____ Nummer: _____

School: _____



Deze opdrachten zijn een uitbreiding voor leerlingen die al vlot kunnen schrijven.


Zaal 1 - Spelen is...

In deze zaal zie je 4 voorwerpen. Teken de voorwerpen hieronder.



Schrijf de namen bij de voorwerpen.

Kijk naar het filmpje. Wat maak jij met de doos? Teken het hieronder.



Naam: _____

Klas: _____ **Nummer:** _____

School: _____



Zaal 2 - Speel-tijd!

Hier zie je speelgoed van vroeger tot nu. Bekijk het speelgoed.


Plaats de foto's van oud naar nieuw. Het oudste speelgoed krijgt nummer 1.











Zaal 3 - Spelenderwijs

We spelen omdat het leuk is. Door te spelen leer je ook heel veel. Met deze 5 stukken speelgoed ontdek je wat je allemaal kan leren.



Bewegen




Gevoelens
begrijpen



Afspraken
maken



Dingen
maken



Nadenken

Level 1 - In beweging



Grootst, groter, groot

Met het speelgoed in deze kast leer je bewegen. Zoek deze step.



Uit welke materialen is hij gemaakt?



plastic



karton



hout



ijzer



Omkring wat je gebruikt als je hiermee speelt:



Fijn, fijner, fijnst

Kijk eens in de kast aan de andere zijde in level 1. Wat is jouw favoriete spel uit deze kast? Teken het hieronder.



Omkring wat je gebruikt als je hiermee speelt.



Ben jij goed in bewegen met je armen en benen? Test het bewegingsrad uit.



Ben jij goed in bewegen met je handen en vingers? Test de bibberspiraal of de speeltafel met bikkels, knikkers & tollen.

Level 2 - Bouwen aan jezelf

Je beste vriend
Zoek deze knuffelbeer.

Hij is al heel oud. Met welk materiaal vullen ze de beren vroeger? Omkring het juiste materiaal.



watjes



stro



korrels



Speel het emoji spel. Kan jij raden welk gevoel er wordt getoond?

Je thuis in het klein

Zoek deze kruidenierswinkel.



Trek een pijl van het voorwerp naar de juiste plaats in de winkel.



Zoek de verkleedkamer. Laat zien wie jij wil worden.




In de kruidenierswinkel werken twee mensen. Iemand neemt, telt of weegt en verpakt de producten. De andere persoon werkt aan de kassa. Lijkt jou dat leuk? Of zou jij liever iets anders doen?

Level 3 - Goed geregeld!

Volgens de regels

Zoek dit spel in de vitrine. Tip: kijk naar boven.



Wat is de naam van dit spel?

Spelen met regels

Zoek het spelbord van Monopoly.

Wat staat er niet op het spelbord? Doorstreep.



☆☆ Weet jij wat deze afbeeldingen betekenen? Vertel het aan de juf of meester.

 Speel het spel Treintijd. Krijg je iedereen op tijd op de trein?

Level 4 - Creatieve kronkels

Speelse kunstwerken

Zoek dit speelgoed in de kast.



Wat kan je hiermee doen?

Showtime!

Zoek deze figuur.



Deze figuur is een bekend stripfiguur. Omkring wie dit is.

Kuifje

Suske

Jommeke

Zie je ook zijn huisdier? Teken het erbij.



Hou jij van bouwen, weven, muziek maken of verhalen uitbeelden? Speel het spelletje dat jij leuk vindt!

Level 5 - Boost je brein!

Wie weet...?

Zoek dit speelgoed.



Wat kan je hiermee doen?

Inzicht gezocht


Zoek dit stuk speelgoed.



Wat is de naam van dit speelgoed?

Een heel bekend spelletje is Tetris. Je probeert een rij te maken met de blokken. Zo verdien je een punt. Omkring de twee blokken die het best passen om de blokjes met de bolletjes in te vullen.


Tip: je mag de blokjes draaien om ze te laten passen.



Wat vind je leuk: bouwen, memory, bingo of een code vinden? Speel je favoriete spel.

Goed gespeeld?

Scan je bandje bij de strandbloemen. Kijk wat er gebeurt.



Naam: _____

Klas: _____ **Nummer:** _____

School: _____



Zaal 4 – Veel spelers, veel verhalen

Kijk naar de spelers op de schermen. Wat is jouw favoriete speelgoed? Schrijf of teken het hieronder.

Hopelijk vond je het een fijn bezoek. Tot binnenkort!