



Bezoek je mee het Speelgoedmuseum?
Volg de blauwe borden met *museumroute*.
Zoek de verschillende afdelingen binnen het museum.

Gebruik goed je ogen.



Geef een antwoord op de vragen,
Veel plezier!



naam
klas
school

Iedereen vindt spelen leuk! Wat is jouw favoriete spel of speelgoed?
Maak er een tekening van.
In het museum vind je allerlei speelgoed, kan je jouw tekening ook terug vinden?
Kijk maar goed!

Eerste verdieping

Tijdbalk

Speelgoed is vaak veel ouder dan we denken.
 Orden het speelgoed van oud naar nieuw.
 Verbind de foto's met de juiste vakjes.



400 voor
 onze
 tijdrekening



1400 -
 1500



1800 -
 1900



1900 -
 2000



2012

Video

Kijk naar de film in de videozaal.
 Waarover gaat deze film? Kleur het bolletje bij het juiste antwoord.

- Spelen en speelgoed van vroeger tot nu.
- Spelen en speelgoed in de toekomst.
- Waarvan speelgoed gemaakt is.
- Waarom kinderen valsspelen.

poppen

Zoek de pop van de foto en los de vragen op.
 In het oude Griekenland speelden meisjes met popjes met beweegbare armen en benen.
 Ze offerden hun popjes bij hun huwelijk aan de godin van de liefde.



- Uit welk materiaal werd deze pop gemaakt?

.....

- Hoe oud waren de meeste meisjes toen ze trouwden?

..... **jaar**

kermis

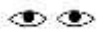


Lees het rijmpje.
Raad over welke kermisattractie het gaat.

*Het draait traag en met een boog.
Je ziet de wereld van heel hoog.*

.....

Kijk goed en tel.
Hoeveel popjes zitten er in de botsauto's? ...



speelgoed van overal

Ook in andere landen spelen ze graag!
Zoek het speelgoed van de foto's in de tentoonstelling.
Uit welke landen komt dit speelgoed?
Zet het nummer van het land bij de juiste foto.

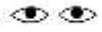


1. Kenia in Afrika
2. Argentinië in Zuid-Amerika
3. Sri Lanka in Azië
4. Mexico in Midden-Amerika
5. Congo in Afrika
6. De Filipijnen in Azië



Tweede verdieping

Bouwspeelgoed



Zoek de bouwwerken van op de foto's.
Schrijf de merknaam onder elke prent.
Omcirkel uit welk materiaal ze gemaakt zijn.



.....
ijzer – steen – karton – hout



.....
ijzer – steen – karton – hout

knuffelberen



Ga op zoek naar deze mooie tekening.

De meeste knuffelberen noemen.

..... – beer

Naar wie wordt hij al meer dan 100 jaar genoemd?

T..... R.....

Hij was minister – president – koning


Hoe heet jouw favoriete knuffelbeer thuis?

Maak er een leuke tekening van.

.....



soldaatjes

 Zoek dit tafereel in de zaal.



Welke strijd werd hier uitgevochten?

de **S** . . . van **W**


Je ziet heel veel soldaatjes.

Zoek of schat hoeveel soldaatjes er staan. Omcirkel het juiste antwoord.

Er staan ongeveer 800 of 8000 of 18000 soldaatjes

treinen

Kijk naar de grote treintafel van Märklin.

 Druk op de knoppen. Zie je wat er gebeurt?

Hoeveel treinen rijden er?

Ga binnen in het centraal station.


Druk op de knop om de trein te laten bewegen.

Je ziet een prachtig kasteel, welke figuur staat er voor de deur?

Omcirkel het juist antwoord.

Een kikker een machinist Sinterklaas een spook de koning

gezelschapsspellen

 Ga op zoek naar de dieren in de gezelschapsspelletjes.

Omcirkel de dieren die je terug vindt op de spelletjes.



Welke 3 dieren van uit de lijst staan NIET op de spelletjes?

.....

aap	beer	hond	kat	krokodil	gans
konijn	kuiken	olifant	paard	vogel	hert
schildpad	slang	spin	kikker	varken	vis

traditioneel spel

In het schilderij 'De kinderspelen' van *Pieter Bruegel* zie je speelgoed en spelletjes van bijna 500 jaar geleden. Herken je het speelgoed waar jij nu nog mee speelt? Schrijf 4 stukjes speelgoed op die vroeger al bestonden en waar jij nu ook nog mee speelt.

- 1) 2)
3) 4)

Doorstreep wat niet juist is.

- Een springtouw van 500 jaar geleden werd gemaakt van plastic.
- De tol van op het schilderij van Pieter Bruegel is gemaakt uit hout.
- Als de kinderen vroeger gingen schaatsen bonden ze een koeienbot aan hun schoenen.
- De kinderen vonden het zo'n 500 jaar geleden leuk om met hun lichtgevende glitter-jojo te spelen.
- Bikkels zijn ronde balletjes gemaakt van papier.
- De kinderen op het schilderij van Pieter Bruegel maakten hun speelgoed meestal zelf.

Tijd om te spelen in de speelhoek. Veel plezier!

