



Welkom in het Speelgoedmuseum!
Volg de blauwe borden met *museumroute*.
Kijk goed rond en los de vragen op.
Veel plezier! ☺

naam:
klas:
school:

Iedereen vindt spelen leuk! Wat is jouw favoriete spel of speelgoed?
Maak er een tekening van:

In het museum vind je allerlei speelgoed. Vind je jouw lievelingsspeelgoed?


Eerste verdieping

Tijdband

Speelgoed is vaak veel ouder dan we denken. Kijk op de tijdband en ontdek hoe oud onderstaand speelgoed is. Schrijf het juiste jaartal in het vakje.



1



2



3



4




5



6



7



8



9

Rangschik het speelgoed vervolgens *van oud naar nieuw*.
Zet de nummers in de juiste volgorde in onderstaande vakjes.

Poppen

Bekijk de zuilen centraal in de zaal.
Hier zie je dat poppen uit verschillende materialen worden gemaakt.
Orden de materialen van oud naar nieuw:
plastic – pijpaaarde – porselein – celluloid

1) 2) 3) 4)

Kermis

Schrijf vier kermisattracties op die je in deze afdeling ziet:

- 1)
- 2)
- 3)
- 4)

Wat is jouw lievelingsattractie?

Mechanisch speelgoed

Welke dieren zie je niet bij het mechanisch speelgoed? Doorstreep ze:

vlinder	lieveheersbeestje	poedel	walvis
vleermuis	bulldog	worm	haas
slak	tijger	sprinkhaan	zwaan

Robots en ruimte

Star Wars

Welke twee personages uit Star Wars zijn nagebouwd met legoblokjes?

.....

Vul het juiste aantal in.

Een filmtrilogie is een reeks van films.

Er zijn al volledige trilogieën van Star Wars verschenen.

De eerste film van Star Wars verscheen in het jaar

Robots

In welk land kwamen de eerste speelgoedrobots op de markt?

Tweede verdieping

Bouw- en constructiespeelgoed

Bekijk het bouw- en constructiespeelgoed. Uit welk materiaal is het volgende speelgoed gemaakt?

Lego:	Meccano:
Anker-Richter:	Matador:

Knuffels

Zijn volgende uitspraken juist (J) of fout (F)? Verbeter indien nodig.

- 1) De knuffelbeer is genoemd naar de Amerikaanse president Theodore Roosevelt. **J / F**
.....
- 2) De verhalen over beertje Paddington zijn geschreven door de Engelse schrijver A.A. Milne. **J / F**
.....
- 3) Knuffelberen zijn zowel voor kinderen als voor volwassenen. **J / F**
.....
- 4) Elke knuffel van het merk Steiff heeft een knoop in zijn arm. **J / F**
.....
- 5) Goudlokje ligt te slapen in het bed van papabeer. **J / F**
.....

Treinen

Hoe lang is de Märklin-treintafel? meter

Zoek volgende treinen in het *station centraal*. Schrijf onder elke trein de naam van de fabrikant.



.....



.....



.....



.....

Gezelschapsspellen

Gezelschapsspellen werden, in overleg met de vzw Vlaams Spellenarchief, onderverdeeld in **zes categorieën**. Vul de ontbrekende categorieën aan en geef van elke categorie twee voorbeelden.

1. Behendigheids spellen : **Croquet** en **Les chapeaux volants**
2. Strategie- en geheugens spellen : en
3. Letter-, quiz- en cijfers spellen : en


4. : en

5. : en

6. : en

Hersensbrekers

Zoek de 4T-puzzel. Leg de puzzel met het grote vlak naar boven.
Vind jij de oplossing? Teken ze hieronder:



Traditioneel spel en De Kinderspelen van Pieter Bruegel

Bekijk het schilderij 'De Kinderspelen' van Pieter Bruegel.
Hoeveel spelletjes staan er op het schilderij?

Stap nu *in* het schilderij om het speelgoed van dichtbij te bekijken. Herken jij speelgoed waar jij vandaag nog mee speelt? Geef vier voorbeelden:

1) 2)

3) 4)

Doorstreep de foute uitspraken:

1. Kinderen bonden vroeger een paardenbot aan hun schoenen om mee te schaatsen.
2. Op het schilderij De Kinderspelen staat een houten stokpaardje.
3. Op het schilderij De Kinderspelen zijn drie jongens rond de balk aan het tuimelen.
4. Het schilderij De Kinderspelen werd 1000 jaar geleden geschilderd.
5. In de tijd van Pieter Bruegel speelden de kinderen met metalen bikkels.

Derde verdieping

Toy stories

In deze tentoonstelling zie je spel en speelgoed uit landen over de hele wereld.

Er zijn verschillen, maar ook veel gelijkenissen tussen het speelgoed!

Veel speelgoed is zelfgemaakt met recyclagemateriaal, zoals bijvoorbeeld een auto uit ijzerdraad.



Ga in het deel 'Mobiliteit' op zoek naar nog vier andere soorten materiaal waaruit de speelgoedvoertuigen gemaakt zijn:

- 1)
- 2)
- 3)
- 4)

Tijd om te spelen in de speelzaal. Veel plezier!